

El Mexicano Hoy

Retrato de un Liberal Salvaje



Reporte comparativo 2010-2017

Febrero 2018

Lexia
Insights & Solutions

G·USSC[®]

Homenaje a Manuel Rodríguez Woog

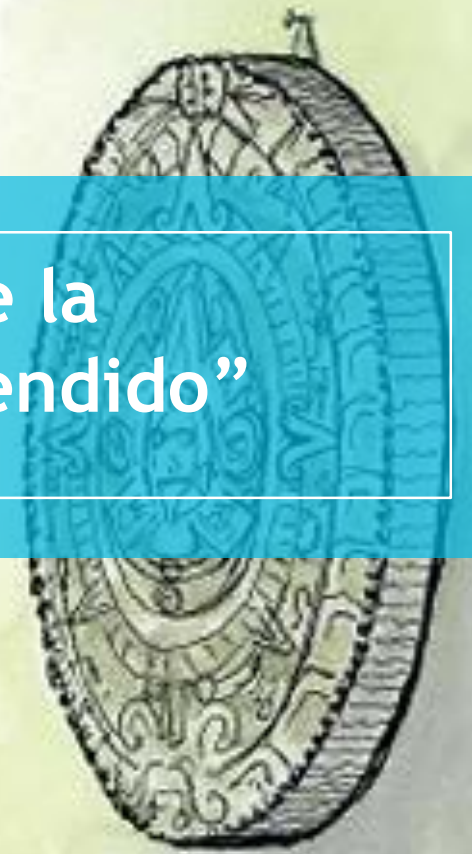
Nuestro querido, admirado y dolorosamente extrañado *Manuel Rodríguez Woog*, fue un hombre con grandes pasiones. Una de ellas fue la constante pulsión por ir más allá de la evidencia y usar la investigación y el conocimiento como una herramienta de desmitificación y transformación.

No le gustaba lo que pasaba en México, le irritaban diversas actitudes idiosincráticas de los mexicanos que sentaban las bases para nuestras derrotas y fracasos.

Como un buen médico social quería tener radiografías diáfanas como punto de partida para curar nuestras taras y dolencias. De esta pasión, con el apoyo e interés de *Jorge Castañeda*, *Héctor Aguilar Camín* y la *Revista Nexos*, nació el ***Retrato de un Liberal Salvaje: sueños y aspiraciones de los mexicanos***. Hoy, 7 años después honramos su memoria al ritmo de su rocanrol: trabajando, pensando, construyendo y dando continuidad a su legado al observar lo que ha permanecido y lo que ha cambiado desde entonces.

¡Va por ti Manuel!

1. El mexicano, el país y su gobierno: de la “confianza en quiebra” al “enojo social extendido”



A 7 años de haber realizado el primer estudio la situación del país se ve de mal en peor.

Economía

- 2010: la economía tuvo un rebote al crecer 5.5% en el PIB después de mostrar uno de los peores desempeños de la historia cuando en 2009 decreció un 6.1%¹
- 2017: la economía mexicana creció en un 2.1% del PIB² vs. un crecimiento promedio del 3.7% en el mundo³

Inseguridad

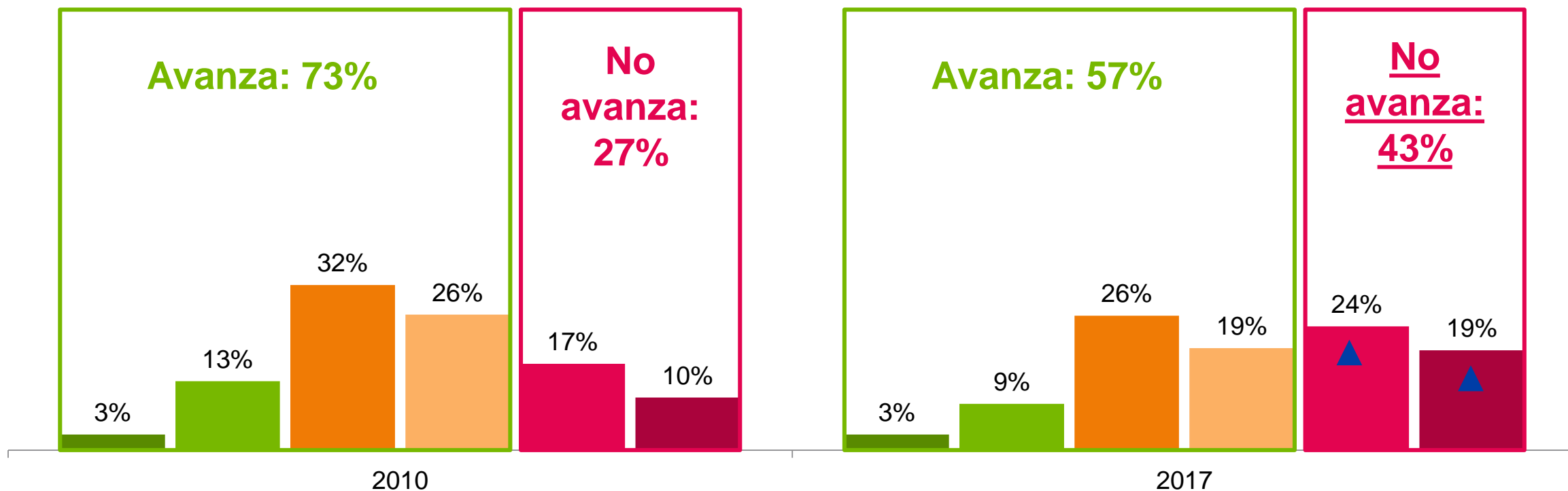
- 2010: fue el tercer año más violento en la historia reciente del país⁵ con 18.1 homicidios dolosos por cada 100 mil habitantes⁴, un año después llegaríamos a una cifra récord con 19.8 homicidios
- 2017: superó la cifra de violencia que tenía 2011 con 20.5 homicidios⁴

Fuentes: ¹ Banxico, ² INEGI, ³ FMI, ⁴ SEGOB, ⁵ Mediciones desde 1997: SEGOB

Más mexicanos perciben un retroceso en el avance del país comparado con lo que pensaban hace 7 años (43% vs. 27% neutral-reversa). Una cuarta parte piensa que estamos “pasmados”.

Si México fuera un carro/automóvil/coche de cuatro velocidades, ¿en qué velocidad considera que va México?

■ Cuarta ■ Tercera ■ Segunda ■ Primera ■ Neutral/No se mueve ■ Reversa



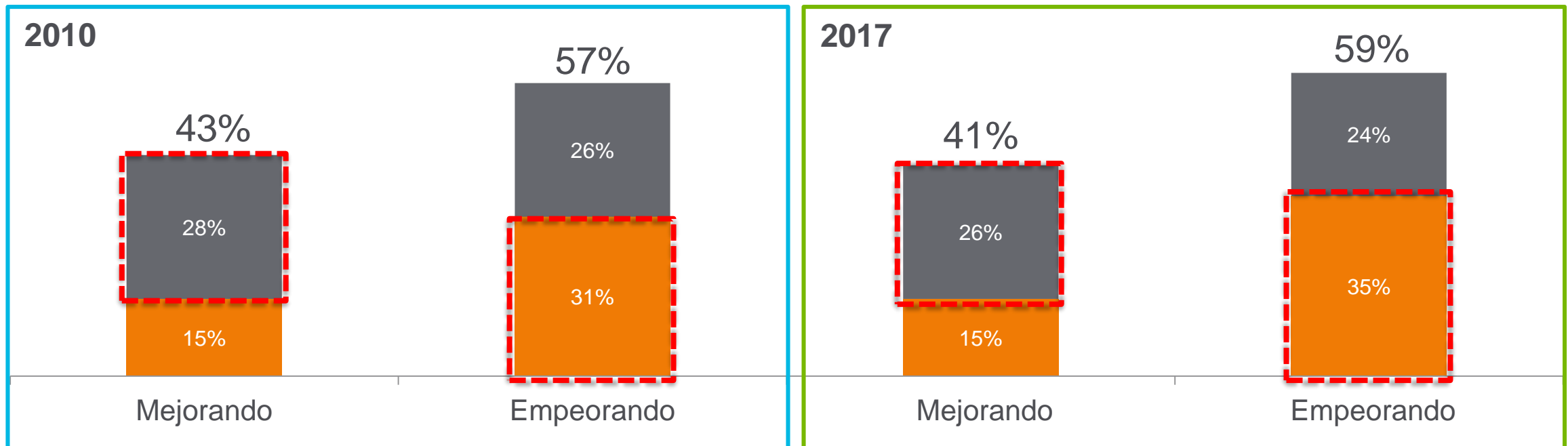
Nos dividimos entre los que ayudan a que el país mejore y los se quedan viéndolos desde la orilla: Del 59% que piensa que el país empeora con relación a la vida que llevaron sus abuelos, un 35% menciona abiertamente que contribuye a esto (31% en 2010). Poco más de una cuarta parte de los mexicanos menciona abiertamente no contribuir a que el país esté mejorando (26% en 2017 vs. 28% en 2010). **Tenemos presas y predadores...**

En relación al México de sus abuelos ¿México está empeorando o mejorando?

¿En el día a día, qué tanto contribuye usted para que México se encuentre cómo está?

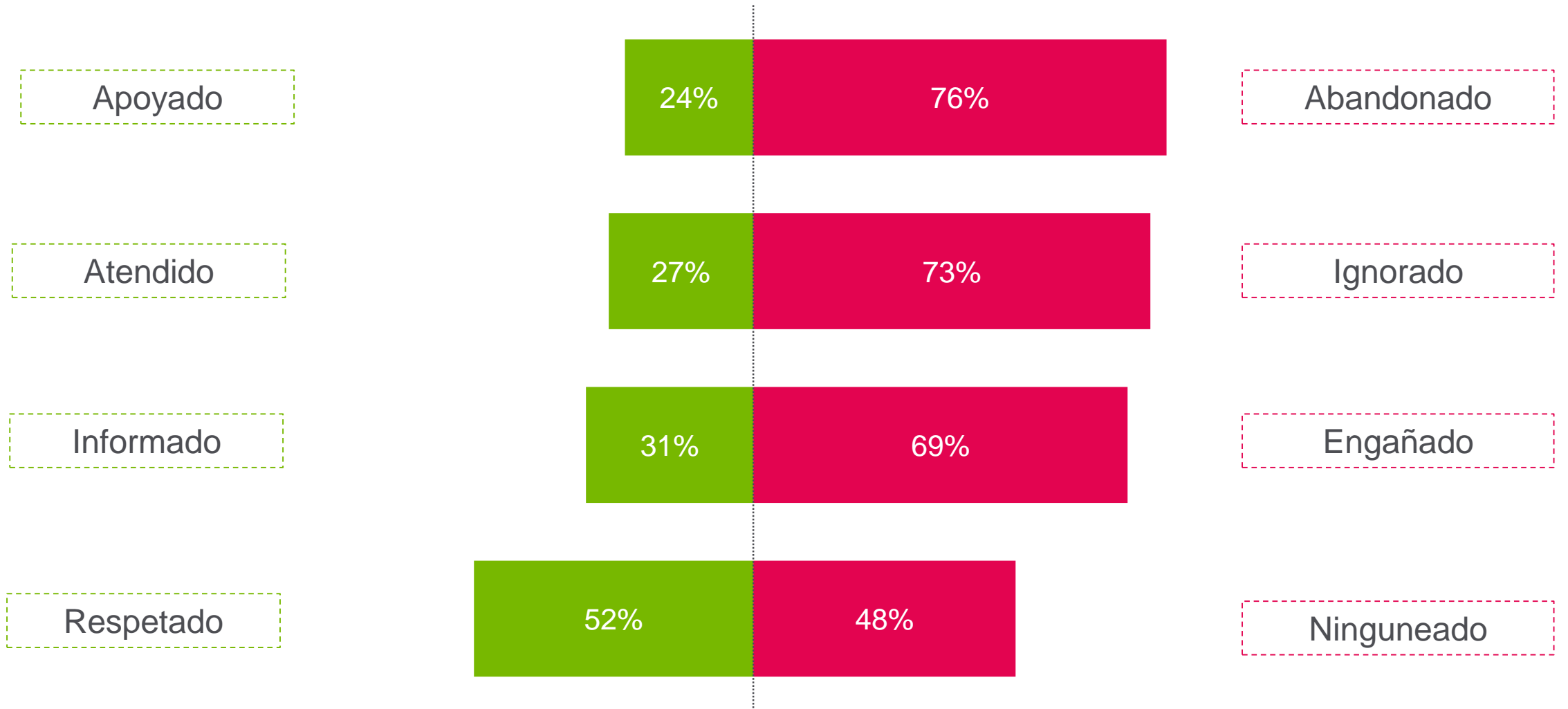
■ No contribuye

■ Contribuye



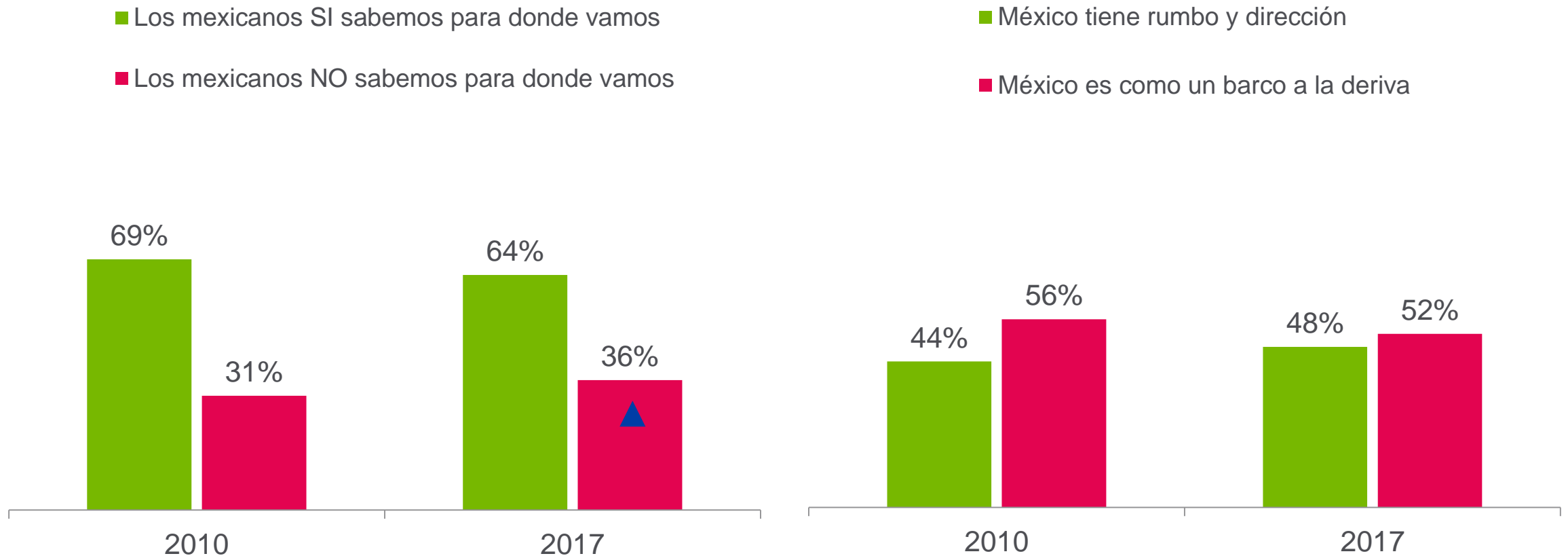
El mexicano en la actualidad, se siente abandonado, ignorado y engañado por su gobierno: somos más los que nos sentimos presas que predadores.

¿Usted siente que los gobernantes lo han...?



Ante la falta de rumbo del país, no queda más que “que cada quien se busque la vida para sí mismo”: se sigue pensando mayoritariamente que los mexicanos sí tenemos rumbo y dirección pero que el país está a la deriva.

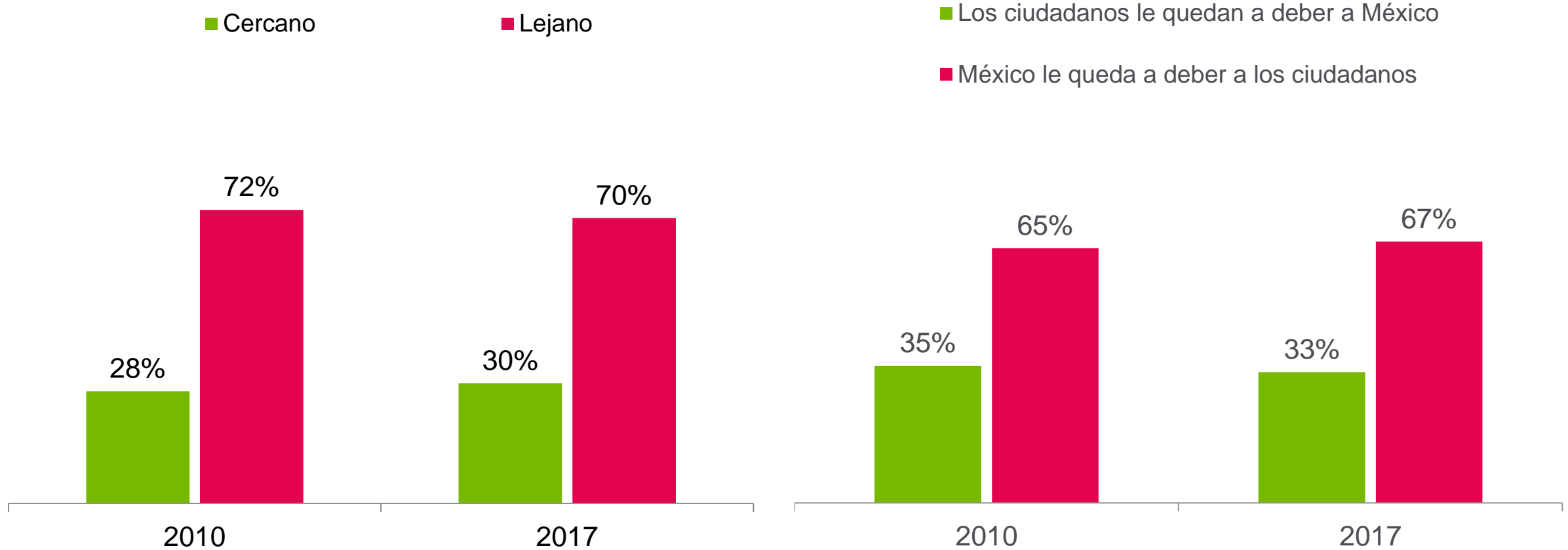
¿Qué tan de acuerdo está en que...?



El México actual sigue estando muy lejos del país con el que sueña el mexicano. Para dos terceras partes el país les sigue debiendo...

¿Qué tan lejano o cercano se encuentra el México actual del México de sus sueños?

¿Qué tan de acuerdo está en que...?

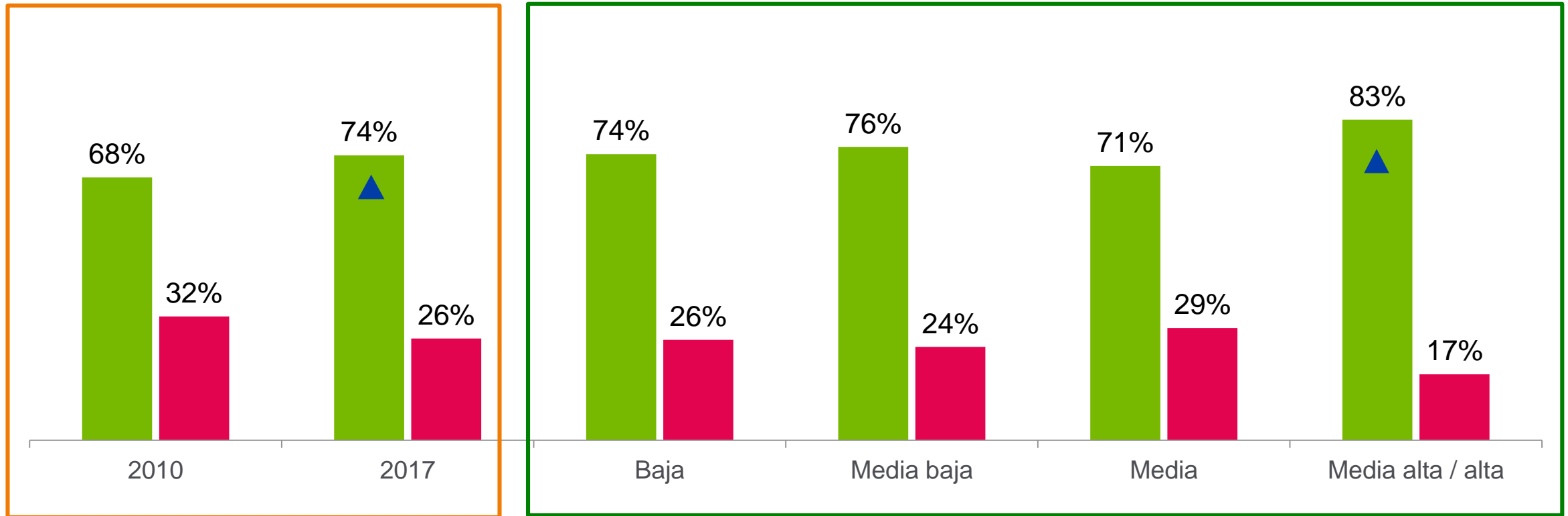


... aunque se sigue pensando que México tiene todo para salir adelante, sobre todo entre los niveles socioeconómicos altos.

¿Qué tan en desacuerdo o de acuerdo está con que México es un país que lo tiene todo para salir adelante?

■ Tiene todo para salir adelante

■ No tiene todo para salir adelante



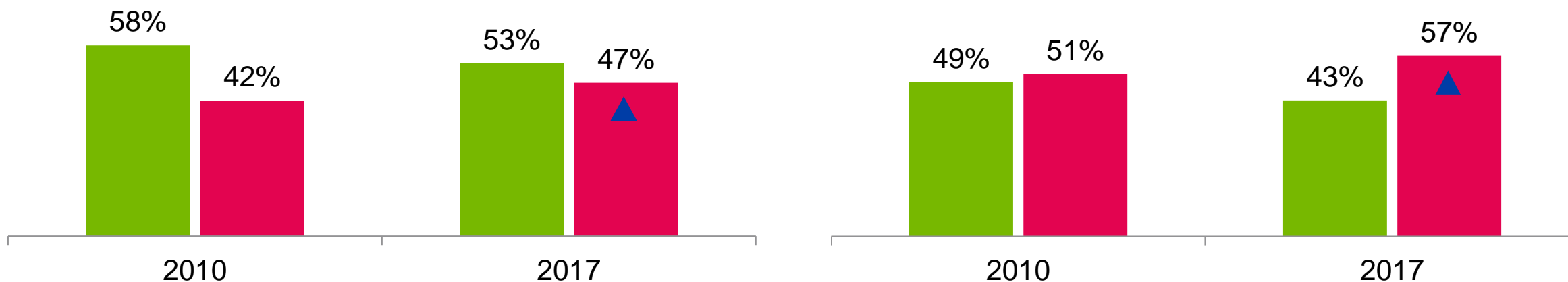
Aunque más personas prefieren tener lo básico para vivir, parece ser que el cambio de gobierno en EEUU refuerza el deseo de ser una potencia mundial; este último crece en esta medición. Consistentemente con esta tendencia, ahora predomina la idea de que no necesitamos de Estados Unidos para progresar. En 2010 las opiniones estaban divididas.

¿Qué tan de acuerdo está en que...?

- En México todos tengamos lo básico para vivir
- México sea una potencia mundial

- Para progresar México SÍ necesita de Estados Unidos

- Para progresar México NO necesita de Estados Unidos



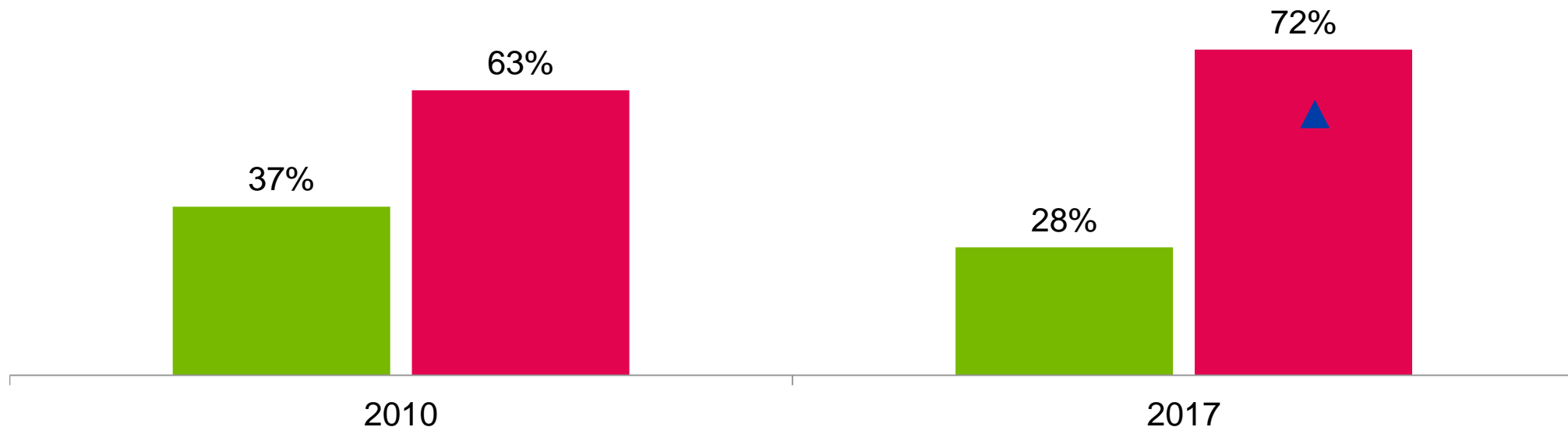


2. Individualismo y confianza en sí mismos; el mexicano “abandonado” se vuelve más autónomo e independiente.

De 2010 a 2017 aumentó significativamente la proporción de mexicanos que opina que para lograr lo que se aspira en la vida influye mucho más el esfuerzo personal que el de todos como país (rascarte con tus propias uñas, individualismo exacerbado):

¿Qué tan de acuerdo está en que para lograr lo que aspiro en la vida influye más ...?

■ El esfuerzo de todos los mexicanos como país ■ El esfuerzo personal de usted y su familia

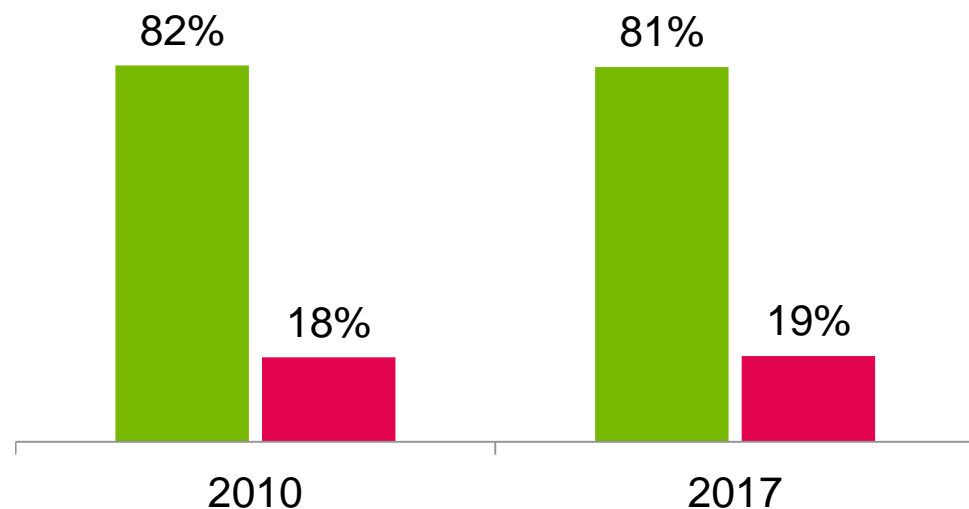


Sigue imperando un enorme individualismo: para los mexicanos “antes que el país está la familia”. Además, la mayoría afirma que enfrentados a la disyuntiva, prefieren hacer cosas que lo benefician en lo personal aunque eso no beneficie el desarrollo del país.

¿Qué tan de acuerdo está en que...?

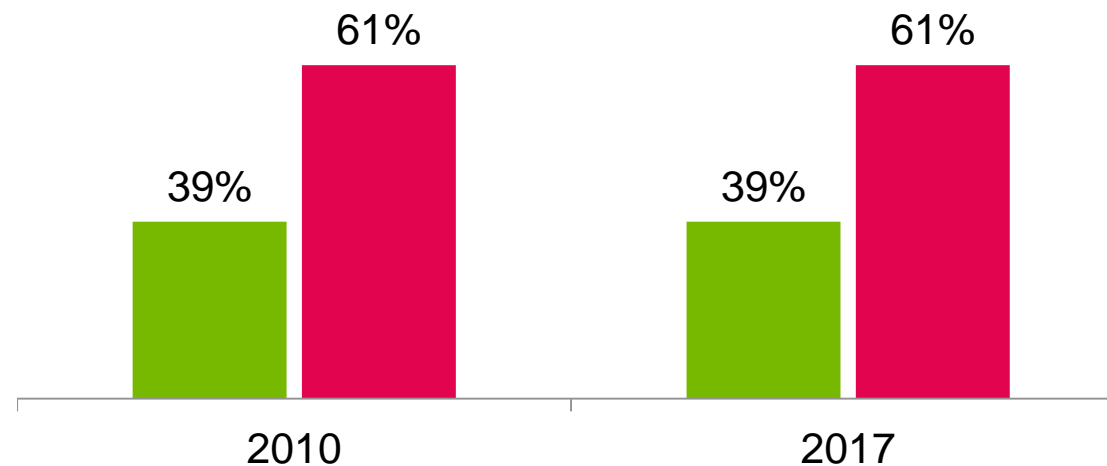
■ Para los mexicanos, antes que el país está la familia

■ Para los mexicanos, antes que la familia está el país



■ Yo sacrifico cosas que me benefician en lo personal con tal que México se desarrolle

■ Yo hago lo que me beneficia en lo personal aunque eso no beneficie el desarrollo de México

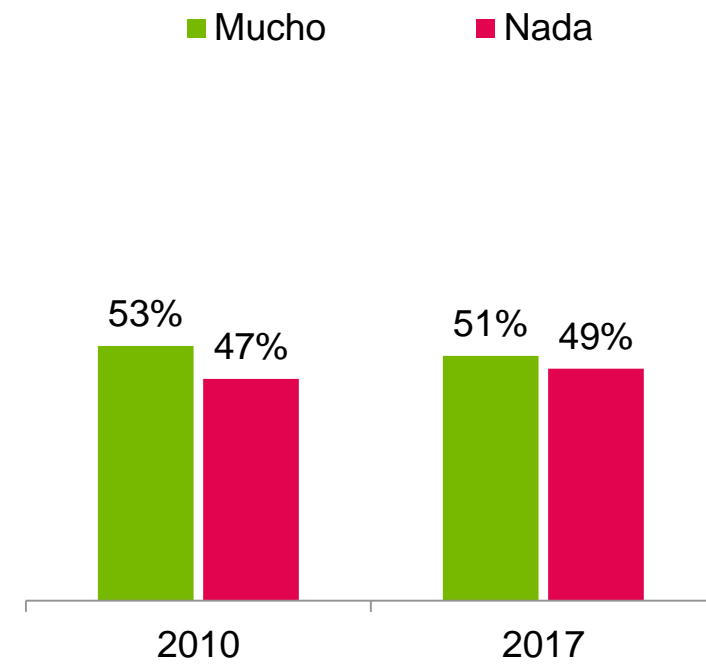
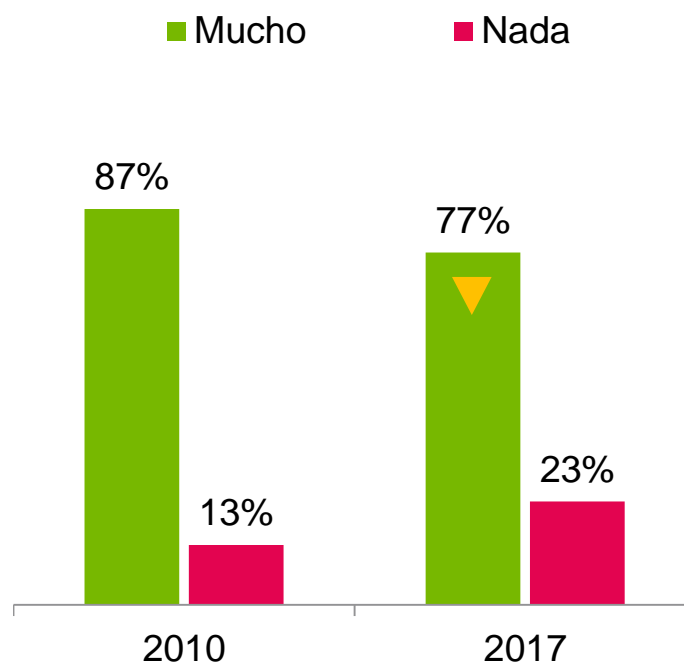
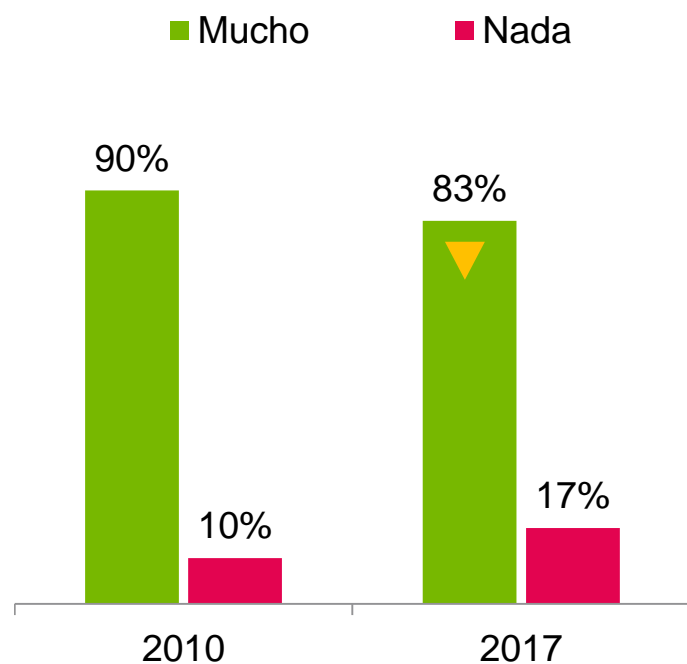


Aunque los mexicanos siguen mostrando una gran confianza para cambiar su vida personal y la de su familia, esta capacidad se ve mermada con respecto a 2010. En cuanto a nuestra capacidad para contribuir a cambiar al país, la opinión sigue dividida.

¿Qué tanto cree que puede hacer usted por cambiar su propia vida?

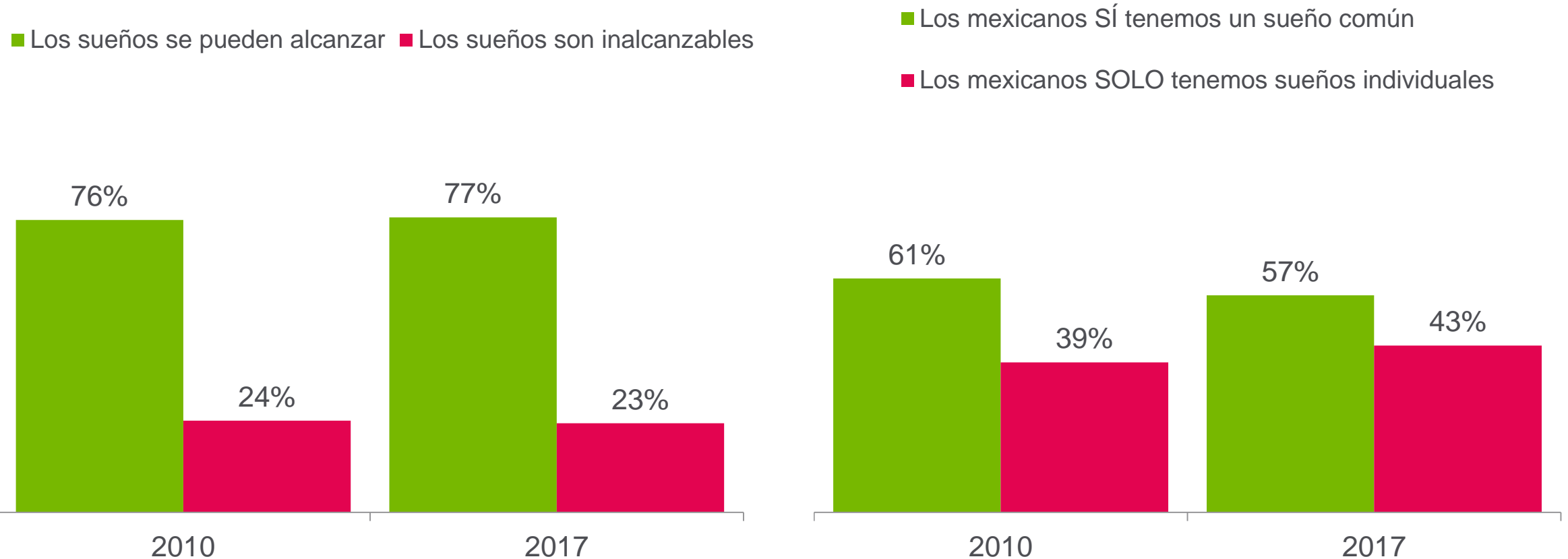
¿Qué tanto cree que puede hacer usted por cambiar la vida de su familia?

¿Qué tanto cree que puede hacer usted por cambiar el rumbo del país?



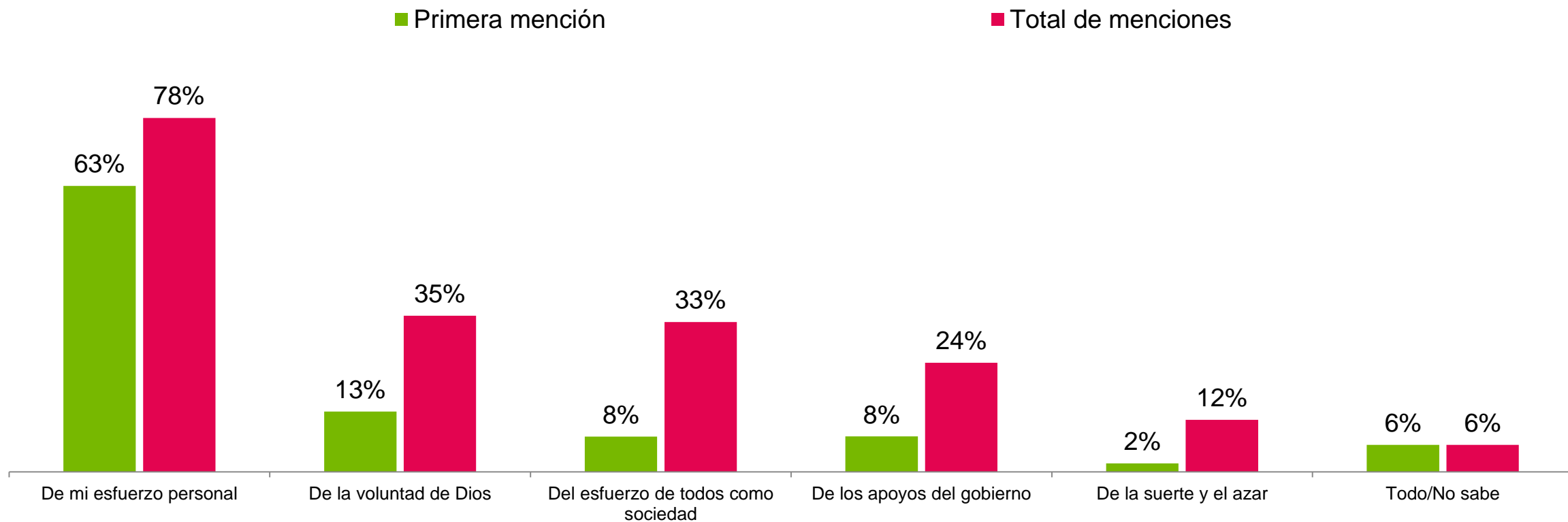
Se sigue pensando que los sueños se pueden alcanzar y aunque más personas piensan que los mexicanos tenemos sueños comunes más que individuales, avanza la creencia de que nuestros sueños solo son individuales.

¿Qué tan de acuerdo está en que en México ...?



El mexicano basa su porvenir en la confianza incondicional que tiene en el esfuerzo personal y poco de la aportación de todos como sociedad. La voluntad de Dios y la suerte juegan un rol importante en el futuro del mexicano.

¿De quién depende más lo que le pase a usted en el futuro?

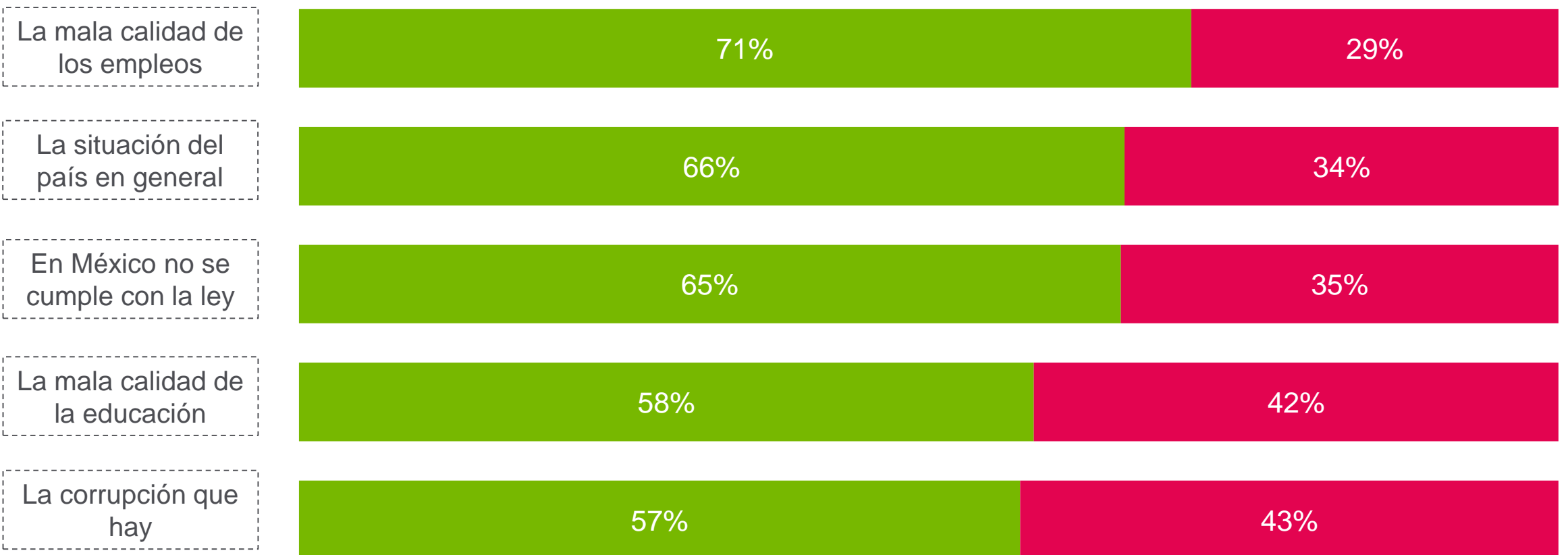


El mayor inhibidor de las aspiraciones de los mexicanos es la mala calidad de los empleos...

¿Qué tan de acuerdo está con la frase “El problema que más me impide que yo pueda lograr mis sueños es ...?”

■ De acuerdo

■ En desacuerdo

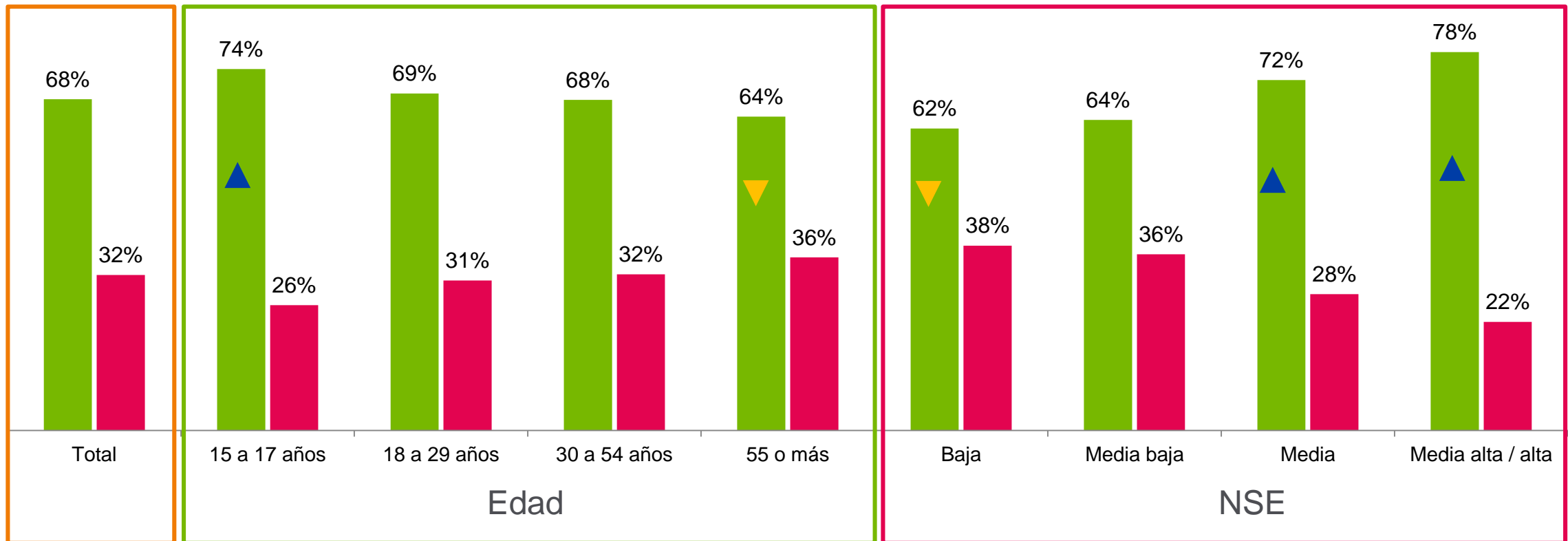


...pero, a pesar de todo, una gran mayoría de los mexicanos está satisfecho con su vida. Las nuevas generaciones aún más que las viejas.

Entre estas dos situaciones ¿dónde se encuentra usted?

■ Mi vida cotidiana se parece más a mis mejores sueños

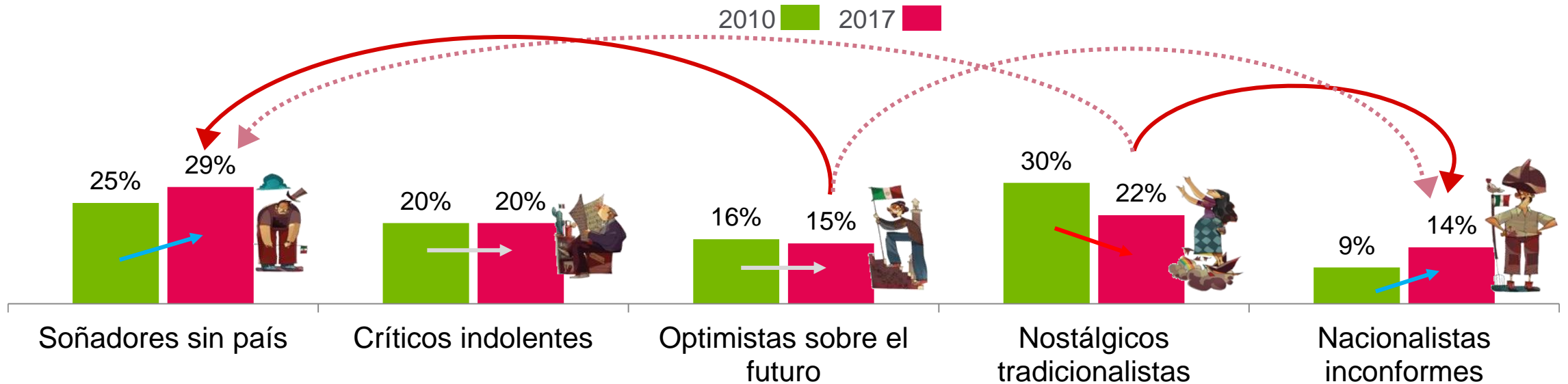
■ Mi vida cotidiana se parece más a mis peores pesadillas



An illustration of surgeons in an operating room. The scene is rendered in a sketchy, watercolor-like style. Several surgeons wearing blue scrubs, green surgical caps, and masks are gathered around a patient. The patient's face is visible in the center, looking upwards. The background is a mix of light and dark blue tones, suggesting a clinical setting. A semi-transparent blue banner with a white border is overlaid across the middle of the image, containing the main text.

3. Variedades de la identidad mexicana: crecen los grupos con características de inconformidad y frustración

En el 2017 los temperamentos permanecen, aunque las proporciones cambian: tenemos más Soñadores Sin País y Nacionalistas Inconformes, a costa de los Nostálgicos Tradicionalistas.



- **Optimistas sobre el futuro** es un segmento que **se mantiene** con la incorporación de nuevos jóvenes a la edad del estudio pero que al paso del tiempo no crece porque se ha convertido en “expulsor”. Guiados por la frustración, la decepción y la resignación se van a **Soñadores sin País**, mantienen elementos de positividad pero esta se merma cuando se contrasta con la realidad. En menor medida, algunos con un mayor resentimiento con su situación, se transforman en **Nacionalistas Inconformes**
- **Nostálgicos tradicionalistas** es un segmento que **decrece** tanto porque quienes lo nutren son mayores de edad y van falleciendo como porque migran al segmento de **Nacionalistas Inconformes** en primer lugar y a **Soñadores sin País** en segundo lugar

Soñadores sin país - semblanza



Quieren, pero no pueden. Tienen una **actitud positiva** hacia la vida colectiva, opinan bien sobre los demás mexicanos, sueñan con un país unido y con rumbo, que no ven en la realidad.

Piensan que en México los sueños se pueden hacer realidad y que los mexicanos tenemos sueños comunes.

En general sus posiciones no son extremas, se mueven en el espacio gris de la conformidad y la resignación.

Se sienten **limitados** para **cambiar y mejorar**, y piensan que México le queda a deber a sus ciudadanos. Ven un México confundido y desmotivado.

Han buscado el apoyo del país y no lo han encontrado.

El segmento crece principalmente por un sentimiento de menor capacidad del mexicano en general de cambiar su propia vida (90% vs. 83% en 2017). Es el temperamento que muestra menos confianza en sí mismo.



Soñadores sin país - rasgos distintivos

Rumbo y dirección:

Los soñadores sin país, consideran que México no se mueve (Neutral, 28%), no tiene un rumbo o dirección definida, va como un barco a la deriva (63%).

Autoconfianza:

Muestra una actitud dependiente, inclinado a pensar que pueden hacer poco o nada para cambiar su vida y la de su familia (36%)

Su futuro

Consideran que México tiene todo para salir adelante (71%). Son optimistas frente al futuro vislumbrándolo como esperanzador (76%) y tranquilo (67%). Sin embargo tiene incertidumbre en el ámbito económico.

Concepto sobre los mexicanos

Tienen un excelente concepto sobre los mexicanos; considerándolos: divertidos (87%), bien hechos (83%), activos (82%), responsables (81%), trabajadores (70%), ingeniosos (68%), disciplinados (63%) y respetuosos (61%).

Su relación con el país

Ven a México como un país que requiere una mayor generación de riqueza, lo cual se refleja en desilusión, pues consideran que México les ha quedado a deber (87%)

Perfil sociodemográfico

Tienden a ser de NSE medio bajo y se concentran más que el promedio en el norte del país.




Críticos Indolentes - semblanza



Pueden, pero no quieren. Tienen una actitud **negativa** hacia la vida colectiva y son más **críticos** con los demás mexicanos.

Tienen una mayor **confianza en sí mismos**, que contrasta su juicio severo sobre el presente con sus expectativas de un mejor futuro para ellos y sus familias, aunque no necesariamente para el país.

Es un México que permanece, girando en círculos, desde la comodidad de sus privilegios.



*Antes pesimistas indolentes**

Críticos Indolentes* - rasgos distintivos

Rumbo y dirección:

Perciben a México como un país que no se mueve (27%) que va por un mal camino (76%) empeorando frente al México de nuestros abuelos (63%).

Autoconfianza:

Son seguros de sí mismos; consideran que el logro de sus aspiraciones está basado en su esfuerzo personal (91%); que un cambio tanto en su vida (91%) como la de su familia (82%) está en sus manos.

Su futuro

Para ellos el futuro es más relevante que el pasado (72%); le ven un gran potencial a México pues piensan que el país tiene todo para salir adelante (82%).

Concepto sobre los mexicanos

Muestran una opinión negativa sobre los mexicanos considerándolos: indisciplinados (44%), corruptos (42%) y pasivos (24%)

Relación con el país

Anteponen a la familia frente al país (76%) pues consideran que México le queda a deber a sus ciudadanos (64%) Ven en México un país rico, que debe buscar expandir sus horizontes, concentrándose en el mercado internacional para abrir su economía (58%)


Perfil sociodemográfico

Los críticos indolentes son principalmente hombres de mediana edad, entre los 30 y 45 años, con estudios de licenciatura y de NSE medio altos. Les interesa más la política, son fuertes consumidores de tecnología y noticias.

**Antes pesimistas indolentes*



20% 20%



Críticos
indolentes

Optimistas sobre el futuro - semblanza

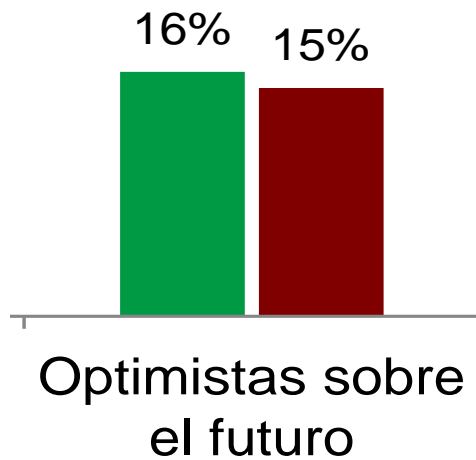


Quieren y pueden. Tienen una actitud positiva, “a prueba de balas”, hacia la vida colectiva y la individual.

Valoran **positivamente** casi todo lo que les rodea: su país, sus compatriotas, su circunstancia y su horizonte. Destaca su gran **confianza en su capacidad** para poder mejorar su vida, la de su familia y la del país.

Ven un México que mantiene su vitalidad, contra viento y marea.

*A pesar de tener en esta medición opiniones más críticas sobre la situación del país y sus gobernantes en general, los **Optimistas sobre el Futuro** mantienen su peso por la de la incorporación de nuevos jóvenes con deseos de triunfo, además de que, el mexicano en general, le atribuye más influencia a los esfuerzos personales sobre los colectivos para lograr sus sueños en esta medición.*



Optimistas sobre el futuro - rasgos distintivos

Rumbo y dirección:

Tienen una percepción positiva de la situación actual del país. Considerando no sólo que México se mueve (en segunda velocidad, 32%), sino que lleva un rumbo y dirección definido(55%) hacia un buen camino. (68%)

Confianza en sí mismos:

Este temperamento cuentan con altos niveles de confianza en sí mismos: saben que pueden hacer mucho por cambiar su propia vida (99%)y la de su familia (89%), y también tienen la capacidad de cambiar el rumbo del país (67%).

Su futuro

Les importa más el futuro que el pasado; muestran una postura positiva sobre el futuro, el cual visualizan alegre (75%) y económicamente prometedor (63%).

Concepto sobre los mexicanos

El optimismo de este grupo no sólo está asociado al país y a la confianza en ellos mismos, también tienen un excelente concepto de su gente. Consideran que los mexicanos son: responsables (86%), ingeniosos (81%), trabajadores (80%), respetuosos (78%), disciplinados (71%) , honestos (72%)

Su relación con el país

De acuerdo a su perspectiva de México como un país que se mueve con rumbo y dirección, los optimistas declaran que ellos contribuyen a la situación actual del país (62%), atribuyendo los aspectos negativos a otros, por ejemplo: la corrupción, la que consideran culpa de unos cuantos (49%).


Tienen una opinión positiva sobre los gobernantes, consideran que México es un país rico (72%), que debe concentrarse en abrir su economía (73%), esperando que evolucione a una potencia mundial (50%)

Perfil sociodemográfico

Los optimistas sobre el futuro son principalmente jóvenes entre los 15 y 29 años de NSE medio bajo. Se concentran más que el promedio en la región sur-sureste del país.

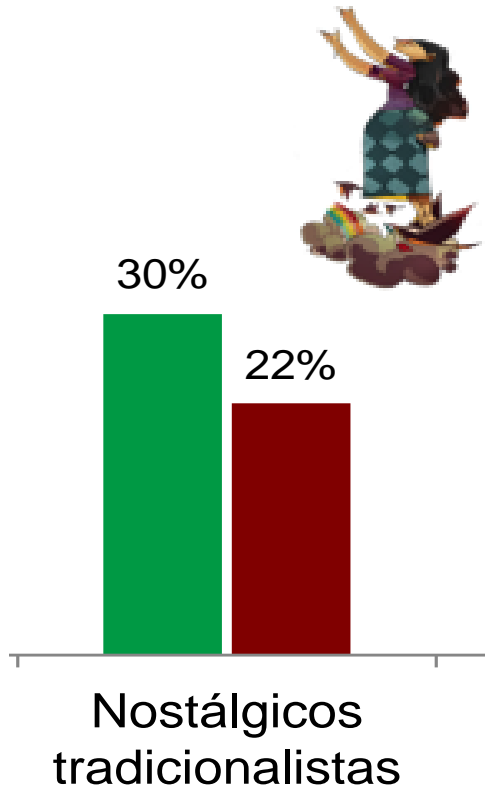


16% 15%



Optimistas sobre
el futuro

Nostálgicos tradicionalistas - semblanza



No quieren y no pueden. Tienen una actitud **negativa** hacia el país y su circunstancia, piensan que todo tiempo pasado fue mejor. A su valoración **positiva** del **pasado** suman una percepción melancólica y derrotada sobre el presente y, desde luego, sobre el futuro. Tienen una **baja confianza** en su capacidad para mejorar su vida, la de su familia y la de su país. Registran mayores sentimientos de infelicidad y conflictos en su vida familiar.

Es el México que se está yendo, triste y por la puerta de atrás.

Los Nostálgicos Tradicionalistas disminuyen en 8 pp debido a que, a su vez, baja la proporción de mexicanos en general a los que les importa más el pasado que el futuro (39% vs. 31%), siendo esta una de sus características principales, 49% de este grupo piensa así.

Por otro lado prefieren tener lo básico para vivir a que México sea una potencia mundial (58%), proporción que también cayó en el total nacional.

Es un grupo que no se está renovando.

Nostálgicos tradicionalistas - rasgos distintivos



Rumbo y dirección:

Consideran que México se mueve lentamente (Primera - 26%) y lo hace por un mal camino (71%), lo que se refleja en una percepción de que el país ha empeorado frente al de sus abuelos (58%)

Autoconfianza:

Muestra una mayor actitud de dependencia, donde consideran que necesitan de otros para lograr sus aspiraciones (51%).

Se mantienen neutrales en cuanto a su confianza para generar un cambio en su vida.

Su futuro

Les importa mucho más el pasado (sobre el futuro) que el resto de los grupos (49% vs. 31%)

Ven su futuro económicamente preocupante (65%)

Su relación con el país

Se sienten engañados por los gobernantes de su país (71%).

Consideran que la mala calidad en los empleos (70%), y el incumplimiento con la ley (66%) les impiden alcanzar sus sueños.

Perfil sociodemográfico

Los nostálgicos tradicionalistas son principalmente mayores de 55 años, con niveles de estudio básicos, de NSE bajos y con religión católica y se concentran más que el promedio en el centro del país.

30%

22%

Nostálgicos
tradicionalistas

Nacionalistas Inconformes - semblanza



14%

9%

Nacionalistas
inconformes

Exigen y empujan. Tienen una actitud **negativa** hacia la vida **colectiva**. Contrarrestan su valoración extremadamente negativa sobre presente del país con su **profunda confianza** en sí mismos para cambiar su circunstancia personal y familiar a partir de su propio esfuerzo.

Son los **liberales salvajes “en esteroides”**. Siguen con sus reclamos nacionalistas pero ahora con una gran carga de autoconfianza.

Son parte de un México que crece, el “México Bronco” del siglo XXI.

*En 2017, 5% de los mexicanos se unen a los **Nacionalistas Inconformes**, impulsados principalmente por la mala percepción de la situación del país. Además de un sentimiento más arraigado del nacionalismo: 57% piensa que México no necesita de EU para salir adelante (51% pensaba así en 2010).*

Nacionalistas Inconformes - rasgos distintivos

Rumbo y dirección:

Perciben un México va hacia atrás (reversa, 26%), sin un rumbo y dirección, como un barco a la deriva (84%) y por un mal camino (93%).

Autoconfianza:

Son altamente independientes, para lograr sus aspiraciones dependen completamente de su esfuerzo personal (94%). Son ellos mismos quienes pueden cambiar su vida (96%)

Su futuro

Para este grupo lo más importante es el futuro antes que el pasado

Visualizan su futuro con esperanza (68%), con alegría (63%), sin embargo, lo ven también económicamente preocupante (61%).

Concepto sobre los mexicanos

No tienen un buen concepto sobre los mexicanos, a pesar de considerarlos trabajadores y respetuosos (66%), se inclinan a pensar que son corruptos (55%) violentos (50%) y mal hechos (43%)

Su relación con el país

Tienen una percepción de que México es un país muy dividido, sintiéndose no sólo abandonados (88%), sino también engañados (87%), e incluso ignorados por sus gobernantes (58%)

Consideran la baja calidad de empleo (74%) como la barrera más importante para lograr sus objetivos, es por esto que consideran que México le queda a deber a los ciudadanos (76%)

Perfil sociodemográfico

Este grupo tiene una carga importante de personas con escolaridades y NSE bajos.



9%

14%

Nacionalistas
inconformes

Temperamentos mexicanos y el país

	2010 Total	2017 Total	Soñadores sin país	Críticos indolentes	Optimistas sobre el futuro	Nostálgicos Tradicionalistas	Nacionalistas Inconformes
México va por buen camino	38%	36%	49%	24%	66%	29%	7%
México se mueve (metáfora del auto)	73%	57%	50%	53%	64%	59%	54%
México va en reversa (metáfora del auto)	10%	19%	20%	19%	14%	16%	27%
Vive mejor que sus abuelos cuando tenían mi edad	43%	41%	42%	37%	61%	42%	23%
México es un país que tiene todo para salir adelante	68%	74%	71%	83%	93%	70%	51%
México es como un barco a la deriva	56%	52%	64%	48%	18%	43%	84%
México le queda a deber a los ciudadanos	65%	67%	88%	65%	37%	56%	75%
Se siente abandonado por sus gobernantes	--	76%	77%	78%	59%	78%	88%

Temperamentos mexicanos y sus capacidades para conseguir sus anhelos

	2010 Total	2017 Total	Soñadores sin país	Críticos indolentes	Optimistas sobre el futuro	Nostálgicos Tradicionalistas	Nacionalistas Inconformes
Para lograr mis sueños influye más el esfuerzo personal y de mi familia que el de todos los mexicanos como país	63%	72%	69%	68%	94%	50%	93%
Los mexicanos Sí tenemos un sueño común	61%	57%	80%	47%	56%	40%	49%
Los mexicanos (individuos) Si sabemos a donde vamos	69%	64%	69%	59%	80%	59%	55%
Puedo hacer mucho para cambiar mi vida	90%	83%	64%	91%	99%	83%	96%
Los mexicanos tenemos cultura de triunfadores	68%	68%	83%	60%	89%	48%	58%
Puedo hacer mucho para cambiar el rumbo del país	53%	51%	45%	50%	67%	52%	45%
México está lejos del país de mis sueños	72%	70%	65%	79%	55%	73%	82%
A los mexicanos nos importa más el futuro que el pasado	61%	69%	62%	72%	89%	51%	87%
México sea una potencia mundial sobre tener lo básico para vivir	42%	47%	47%	55%	50%	42%	41%
México no necesita de EU para salir adelante	51%	57%	56%	58%	63%	49%	65%

Perfiles de los temperamentos mexicanos

		Total	Soñadores sin país	Pesimistas indolentes	Optimistas sobre el futuro	Nostálgicos tradicionalistas	Nacionalistas inconformes
Sexo	Masculino	47%	53%	50%	47%	43%	48%
	Femenino	53%	47%	50%	53%	57%	52%
Grupo de edad	15 a 17 años	7%	8%	4%	11%	6%	11%
	18 a 29 años	28%	25%	28%	41%	22%	29%
	30 a 54 años	45%	45%	53%	36%	42%	48%
	≥ 55	20%	23%	15%	12%	30%	13%
Escolaridad	Primaria o -	13%	10%	3%	11%	24%	14%
	Primaria	29%	26%	13%	33%	38%	40%
	Preparatoria	33%	38%	30%	35%	27%	34%
	≥ Licenciatura	22%	22%	52%	19%	7%	10%
Nivel Socio- económico	ABC+	15%	13%	51%	9%	1%	1%
	C	19%	22%	26%	19%	12%	12%
	D+	30%	37%	21%	36%	27%	29%
	D/E	36%	28%	2%	35%	61%	59%

Temperamentos mexicanos y región, uso de tecnología, interés en la política y medio de mayor uso

		Total	Soñadores sin país	Pesimistas indolentes	Optimistas sobre el futuro	Nostálgicos tradicionalistas	Nacionalistas inconformes
Región	Norte	30%	42%	33%	25%	19%	26%
	Centro	44%	36%	46%	42%	50%	47%
	Sur_Sureste	26%	22%	21%	33%	31%	27%
Uso de Tecnología	No usa	12%	6%	1%	13%	28%	12%
	Bajo	29%	25%	3%	31%	47%	40%
	Medio	34%	43%	31%	39%	22%	37%
	Alto	25%	25%	65%	18%	3%	12%
Interés en la política	Mucho	12%	13%	18%	7%	9%	11%
	Algo	30%	28%	35%	34%	28%	30%
	Poco	40%	44%	34%	42%	39%	38%
	Nada	15%	14%	10%	13%	21%	19%
¿A través de qué medio acostumbra a informarse de lo que pasa en el país?	Internet	10%	11%	12%	12%	7%	6%
	Periódicos	11%	15%	15%	9%	11%	5%
	Radio	10%	7%	8%	6%	15%	12%
	Redes sociales	18%	19%	22%	18%	12%	17%
	Televisión	45%	39%	40%	49%	46%	55%

Temperamentos mexicanos y uso de redes sociales

		Total	Soñadores sin país	Pesimistas indolentes	Optimistas sobre el futuro	Nostálgicos tradicionalistas	Nacionalistas inconformes
Facebook	Diario	47%	49%	59%	50%	35%	46%
	Al menos una vez por semana	15%	14%	17%	18%	13%	17%
	Una vez al mes o menos	5%	7%	4%	2%	5%	6%
	No lo usa	32%	31%	19%	30%	48%	31%
WhatsApp	Diario	66%	69%	79%	70%	50%	64%
	Al menos una vez por semana	6%	5%	9%	6%	5%	7%
	Una vez al mes o menos	1%	2%	2%	--	1%	--
	No lo usa	27%	24%	11%	24%	44%	29%
Twitter	Diario	13%	15%	16%	18%	6%	9%
	Al menos una vez por semana	8%	7%	9%	6%	7%	11%
	Una vez al mes o menos	6%	6%	8%	4%	5%	5%
	No lo usa	74%	72%	67%	72%	83%	75%
Instagram	Diario	15%	18%	19%	19%	8%	12%
	Al menos una vez por semana	10%	10%	11%	12%	7%	10%
	Una vez al mes o menos	5%	6%	7%	2%	4%	7%
	No lo usa	70%	66%	63%	68%	82%	71%

Temperamentos mexicanos, religión y tipo de familia

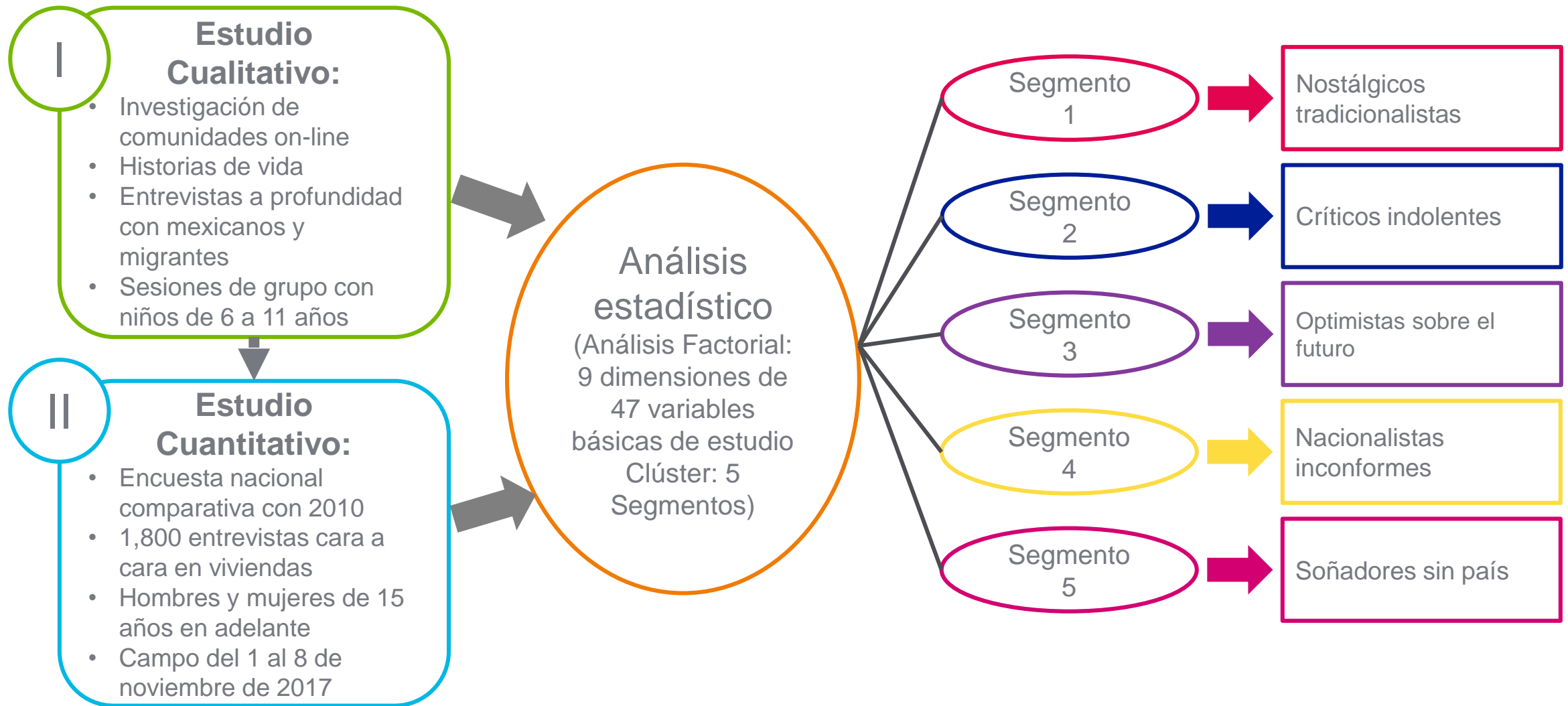
		Total	Soñadores sin país	Pesimistas indolentes	Optimistas sobre el futuro	Nostálgicos tradicionalistas	Nacionalistas inconformes
Religión	Católico practicante	39%	39%	32%	39%	45%	35%
	Católico no practicante	33%	30%	35%	34%	31%	40%
	Cristiano	10%	12%	11%	9%	10%	8%
	Protestante	1%	1%	1%	1%	1%	-
	Ateo u agnóstico	1%	-	1%	2%	1%	2%
	Testigo de Jehová	3%	4%	4%	3%	2%	3%
	Otro/ Ninguna/ Nc	13%	14%	15%	14%	10%	12%
¿Cuál es el tipo de familia que más se parece a la suya?	Papá, mamá y niños	24%	22%	28%	22%	24%	26%
	Papá, mamá y jóvenes	31%	32%	33%	38%	26%	25%
	Papás, hijos y otros miembros	21%	23%	19%	20%	25%	15%
	Familia reconstruida	3%	4%	3%	2%	2%	5%
	Pareja joven sin hijos	4%	4%	3%	4%	2%	6%
	Nido vacío	3%	2%	2%	2%	5%	4%
	Papá solo con hijos	2%	1%	3%	1%	2%	3%
	Mamá sola con hijos	9%	10%	6%	8%	10%	13%
	Familia unipersonal	2%	--	2%	3%	1%	4%

Temperamentos mexicanos y la aprobación del trabajo del INE y de los partidos políticos

		Total	Soñadores sin país	Pesimistas indolentes	Optimistas sobre el futuro	Nostálgicos tradicionalistas	Nacionalistas inconformes
INE	Mucho /Algo	47%	48%	49%	55%	41%	40%
	Poco / Nada	48%	45%	47%	37%	53%	57%
	No sabe/ no declara	5%	7%	4%	8%	6%	4%
Partidos Políticos	Mucho /Algo	24%	26%	26%	32%	19%	18%
	Poco / Nada	70%	67%	69%	62%	76%	79%
	No sabe / no declara	6%	7%	4%	7%	4%	3%

ANEXO METODOLÓGICO PERFIL DE LOS GRUPOS

Estructura de la investigación y modelo de análisis estadístico



Dimensiones de Estudio. Análisis Factorial

D1: Velocidad del país

1. El país va por buen camino el país va por mal camino.
2. ¿Qué tan cercano o lejano se encuentra el México actual del México de sus sueños?
3. Si México fuera un carro / automóvil / coche de cuatro velocidades, ¿en qué velocidad considera que va?
4. Piense por favor en el México que vivieron sus abuelos cuando tenían la edad que Usted tiene actualmente, ¿dónde se encuentra su opinión respecto a que México está mejorando o México se está deteriorando?
5. Pensando en sus padres, ¿dónde ubica como vivían sus padres respecto a cómo vive usted hoy?
6. ¿Dónde ubica como vivirán sus hijos respecto a cómo vive usted hoy?

D2: Inhibidores de sueños

7. El problema que más me impide que yo pueda lograr mis sueños es la corrupción que hay en México?
8. ¿...la mala calidad de la educación que hay en México?
9. ¿...la baja calidad de los empleos que hay en México?
10. ¿...que en México no se cumple con la ley?

D3: Autoconfianza

11. ¿Qué tanto cree que puede hacer Usted por cambiar su propia vida?
12. ¿Qué tanto cree que puede hacer Usted por cambiar la vida de su familia?
13. ¿Qué tanto cree que puede hacer Usted por cambiar el rumbo del país?

D4: Esfuerzo para lograr los sueños

14. ¿Qué tanto influye la situación del país para lograr esas aspiraciones?
15. ¿Qué tanto influye su esfuerzo personal para lograr esas aspiraciones?

D5: Mexicanos con rumbo

16. Los mexicanos Sí sabemos para donde vamos / Los mexicanos NO sabemos para donde vamos
17. México es un país muy unido / México es un país muy dividido
18. Los mexicanos Sí tenemos un sueño común / Los mexicanos SOLO tenemos sueños individuales
19. Los sueños son algo que se puede hacer realidad / Los sueños son algo inalcanzable
20. Para los mexicanos, antes que el país está la familia / Para los mexicanos, antes que la familia está el país
21. Los mexicanos tenemos cultura de triunfadores / Los mexicanos tenemos cultura de perdedores
22. ¿Qué tan satisfecho o insatisfecho está con la vida que ha llevado hasta hoy?
23. Mi vida cotidiana se parece más a mis peores pesadillas/ Se parece más a mis mejores sueños

D6: País con rumbo

24. México es como un barco a la deriva / México tiene rumbo y dirección
25. México le queda a deber a los ciudadanos / Los ciudadanos le quedan a deber a México
26. En México cada quien jala por su cuenta./ En México trabajamos en equipo

D7: Potencia Mundial

27. ¿Dónde se encuentra lo que más le gustaría que suceda en México? En México todos tengamos lo básico para vivir / México sea una potencia mundial
28. ¿Qué tan de acuerdo está con que México es un país que lo tiene todo para salir adelante?

D8: Nacionalismo Revolucionario

29. A los mexicanos nos importa más el pasado / A los mexicanos nos importa más el futuro
30. Para progresar México Sí necesita de Estados Unidos / Para progresar México NO necesita de EU

D9 Modernidad

31. Uso de tecnología (Variable compuesta por 8 preguntas)
32. Edad
33. Nivel socioeconómico (Variable compuesta por 8 preguntas)



 (55) 56605898

 www.gausssc.mx

 gausssc@gausssc.com



AMAI
INTELIGENCIA APLICADA
A DECISIONES



 (55) 9150 5400

 www.lexia.com.mx

 lexia@lexia.com.mx

Formamos parte de la Asociación Mexicana de Agencias de Inteligencia De Mercado y Opinión Pública AC (AMAI) y estamos certificados en ISO 9001:2015 e ISO 20252:2012.